

## Rabbit Up – manuellt ståstöd, barn

### Beställningsunderlag

Alla delar och tillbehör du behöver för att skapa en order.

#### Standardutförande

##### Modeller standardutförande

Ståstöd Rabbit Up	Storlek	HMV art.nr
Drivhjul 22 gul	Stl. 1	41678
Drivhjul 24 gul	Stl. 1	16688
Drivhjul 26 gul	Stl. 1	41679
Drivhjul 26 blå	Stl. 2	32173
Drivhjul 29 blå	Stl. 2	41680
Drivhjul 32 blå	Stl. 2	23002
Drivhjul 26 grå	Stl. 3	41681
Drivhjul 29 grå	Stl. 3	41682
Drivhjul 32 grå	Stl. 3	32629
Drivhjul 32 silver	Stl. 4	36975
Drivhjul 36 silver	Stl. 4	32508



##### Delar som ingår i standardutförande

Delar som ingår i standardutförande	Beskrivning
Chassi	Aluminiumrör
Stoppning	Svart PUR
Bröstplatta	Multijusterbart inkl ryggrem
Hjul	Punkteringsfria drivhjul med trumbroms och quickrelease, fälg, drivring lackerad aluminium, öppna drivringar med ekerskydd
Säkerhetshjul	Transparent
Fotplatta	Höjd- och vilkeljusterbar, mått 31x30 cm (stl. 1), 43x36 cm (stl. 2–4)

##### Rätt storlek på drivhjulen

Mät barnets längd från fingrarna till golvet.

Jämför måttet med måtten i tabellen nedan för att hitta rätt storlek på drivhjulen.

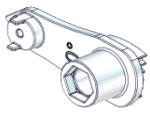




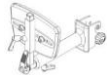



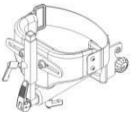

Mått (fingrar till golv)	Drivhjulsstorlek
25–35 cm	22"
30–40 cm	24"
35–45 cm	26"
40–54 cm	29"
47–61 cm	32"
57–71 cm	36"

**OBS!** Du måste göra en **Arbetsorder kopplad till kundorder** om du vill ha delarna monterade. Manual för detta finns på vår hemsida under menyn [Sesamdokument](#).

## Rabbit Up – manuellt ståstöd, barn

### Beställningsunderlag

Alla delar och tillbehör du behöver för att skapa en order.



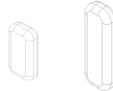
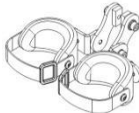
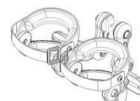


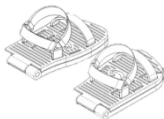
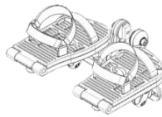

Tillbehör som ej ingår i standard			
Produkt	Beskrivning	HMV art.nr.	
Camberkit	0°	46535	
	+3/-3°	46536	
	+6/-6°	46537	
Bord med leklåda	B: 31 x H: 9 x D: 10 cm	16709	
Bord	Plast, grått, 44x34 cm	39839	
Bord med leklåda QR	B: 31 x H: 9 x D: 10	47998	
Monteringssats	Låg montering av bord	47999	
Förlängningsdel, centerstag 80 mm	One size	23210	
Magplatta	One size	16715	
Ryggstöd	One size	22548	
Stag huvudstöd	Stl. 1–2 20 cm	41538	
	Stl. 3–4 33 cm	38930	
	För huvudstöd, se Etacs hemsida.		
Sidostöd, främre	Stl. 1	41686	
	Stl. 2–3	23003	
	Stl. 4	22549	
Sidostöd, med rotationsmöjlighet	Stl. 1	41688	
	Stl. 2–3	41689	
	Stl. 4	41690	
Sidostöd, bakre	Stl. 1	41683	
	Stl. 2–3	41684	
	Stl. 4	41685	
Höftstöd	Small: Omkrets: 47–64 cm. Höjd: 8,5 cm	41687	
	Medium: Omkrets: 67–78 cm. Höjd: 11 cm	41691	
	Large: Omkrets: 87–114 cm. Höjd: 14 cm	41692	

**OBS!** Du måste göra en **Arbetsorder kopplad till kundorder** om du vill ha delarna monterade. Manual för detta finns på vår hemsida under menyn [Sesamdokument](#).

## Rabbit Up – manuellt ståstöd, barn

### Beställningsunderlag

Alla delar och tillbehör du behöver för att skapa en order.

Tillbehör, som ej ingår i standard				
Produkt	Beskrivning	HMV art.nr.		
Bålstöd	Mått inre omkrets:			
	Small: 47–64 cm	41696		
	Medium: 67–78 cm	41697		
	Large: 87–114 cm	41698		
Överdrag bålstöd	Small	35783		
	Medium	35935		
	Large	41543		
Mellandyna	Small: 5,5 x 11 cm, stl. 2–4	23004		
	Large: 5,5 x 16 cm, stl. 2–4	33267		
Knästöd	Stl. 1	32699		
	Stl. 2–3	41695		
	Stl. 4	22547		
Knästöd delbart	Stl. 1	22674		
	Stl. 2–3	32578		
	Stl. 4	32510		
Andfötter, par, exkl. remmar	För mag- och ryggstående. Passar även Caribou.			
	Stl. 0	17,5 cm		41665
	Stl. 1–2	21,5 cm		16657
	Stl. 3	24 cm		16691
Fotremmar, par	Kardborre	14541		
	Plastspänne	14542		
Fotsandal	Vikbar, för fotplatta, uppfl inkl. remmar			
	Stl. 1	41694		
	Stl. 2–3	33772		
	Stl. 4	32509		
Fotplattor, delade	Inkl. vikbar fotsandal med remmar			
	Stl. 1	41693		
	Stl. 2–3	32577		
Hälstöd	B: 10 x H: 4 cm	22675		
	B: 14,5 cm x H: 4 cm	41669		

För mer information kring produkterna, se leverantörens hemsida på [etac.se](http://etac.se).

**OBS!** Du måste göra en **Arbetsorder kopplad till kundorder** om du vill ha delarna monterade. Manual för detta finns på vår hemsida under menyn [Sesamdokument](#).